

## Rejestracja – tryb intuicyjny

Kliknij na poniższy link i postępuj zgodnie z podpowiedziami:

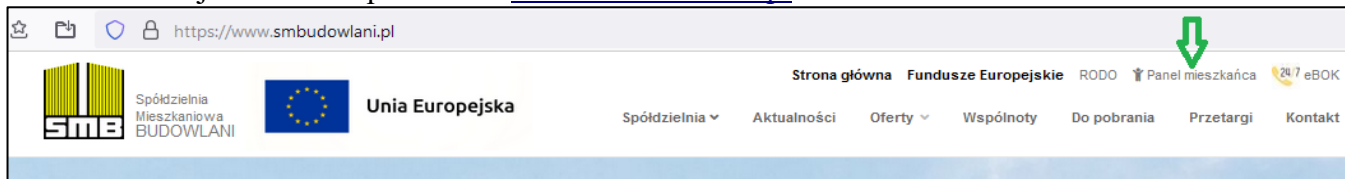
<https://online.brunata.com/?no-code-challenge>

(jesteś w „krok 3” poniższej instrukcji)

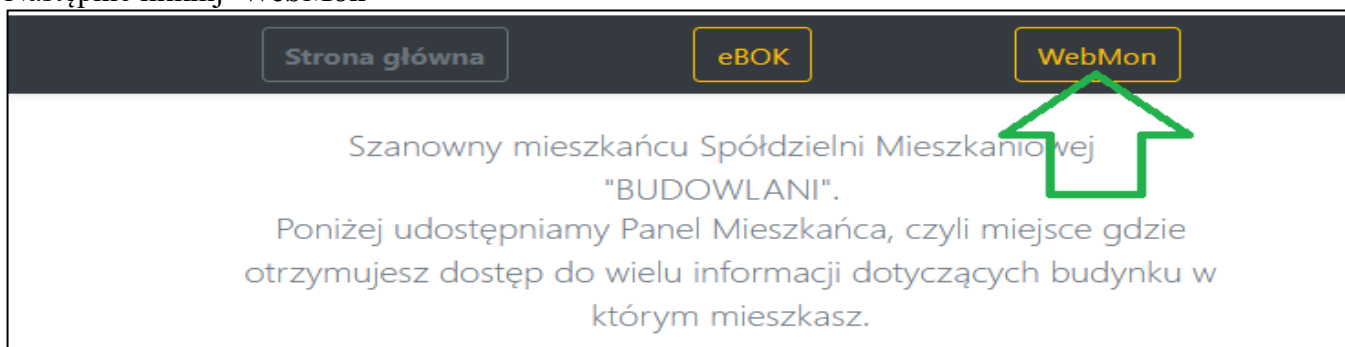
## INSTRUKCJA REJESTRACJI I LOGOWANIA DO SERWISU **WebMon**

**krok po kroku – poniższy tekst jest opisem. tj. nie zawiera połączeń**

**Krok 1.** Kliknij na stronie Spółdzielni [www.smbudowlani.pl](http://www.smbudowlani.pl) odnośnik **PANEL MIESZKAŃCA**



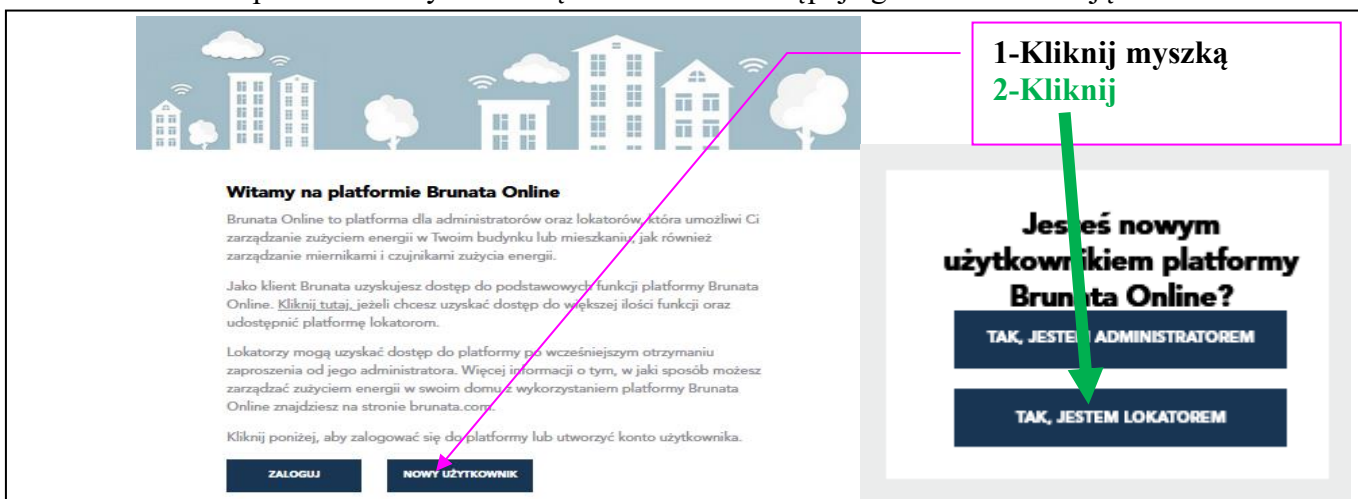
Następnie kliknij **WebMon**



**Krok 2.** Odszukaj po prawej stronie ekranu **Rejestracja do serwisu Brunata WebMon dla lokatorów**, i kliknij



**Krok 3.** Zostałeś przekierowany na stronę BRUNATY. Postępuj zgodnie z instrukcją.



**Krok 4.** Wpisz w odpowiednie pola **kod** otrzymany ze Spółdzielni swój **adres e-mail** oraz wymyślone przez siebie **hasło**, za pomocą którego będziesz się logował w serwisie => kliknij **UTWÓRZ**

The image shows a registration form for Brunata. The form includes the following fields and annotations:

- Kod aktywacyjny \***: A text input field with the placeholder "Wprowadź kod aktywacyjny". A red arrow points to it from a box labeled "Otrzymany ze Spółdzielni".
- Adres e-mail \***: A text input field with the placeholder "Wprowadź adres e-mail". A blue arrow points to it from a box labeled "Adres e-mail".
- Potwierdź adres e-mail \***: A text input field with the placeholder "Potwierdź adres e-mail". A blue arrow points to it from the same "Adres e-mail" box.
- Nr tel. kom.**: A dropdown menu showing "+48" and a text input field with the placeholder "Nr tel. kom.". A pink arrow points to it from a box labeled "Opcjonalnie".
- Hasło \***: A text input field with the placeholder "Wprowadź hasło". A purple arrow points to it from a box labeled "Własne hasło".
- Potwierdź hasło \***: A text input field with the placeholder "Potwierdź hasło". A purple arrow points to it from the same "Własne hasło" box.
- UTWÓRZ**: A dark blue button at the bottom right.

**Krok 5.** Rejestracja do serwisu internetowego Brunata WebMon została zakończona pomyślnie. Na Twój adres email została wysłana wiadomość z potwierdzeniem rejestracji.

### **LOGOWANIE** Uwaga proces REJESTRACJI odbywa się tylko raz!

Teraz, gdy będziesz chciał sprawdzić w internecie zużycie wody i ciepła przez serwis Brunata **WebMon**, należy się zalogować wpisując swój **adres e-mail** i **hasło** w oknie logowania WebMon. Wejście ze strony [www.smbudowlani.pl](http://www.smbudowlani.pl) lub [www.perfekt.com.pl](http://www.perfekt.com.pl) lub bezpośrednio [brunata.com](http://brunata.com)

The image shows two screenshots of the Brunata login process:

- Left screenshot:** A navigation menu with two buttons: "Rejestracja do serwisu Brunata WebMon dla lokatorów" (top) and "Logowanie do serwisu Brunata WebMon dla lokatorów" (bottom). A red arrow points from the "Logowanie" button to the right screenshot.
- Right screenshot:** The login form for Brunata. It includes the Brunata logo, the text "Zaloguj się za pomocą: username or email address", two text input fields, a "Nie pamiętasz hasła?" link, and a "Zaloguj się" button. Annotations include:
  - A pink arrow pointing to the first input field from a box labeled "Adres e-mail z Kroku 4".
  - A pink arrow pointing to the second input field from a box labeled "Własne hasło z Kroku 4".

W przypadku wątpliwości lub potrzeby uzyskania szerszych wyjaśnień prosimy się kontaktować z:

**PPB Perfekt sp. z o.o.**

tel. 52 360 81 00

mail: [perfekt@perfekt.com.pl](mailto:perfekt@perfekt.com.pl)

**SM Budowlani**

tel. 52 366 44 64

mail: [sekretariat@smbudowlani.pl](mailto:sekretariat@smbudowlani.pl)

SMB-918.00.02/2023(i)